

Désignation : Sangle anti-traumatique

- Extrêmement efficace et spécialement conçue pour aider à soulager les effets négatifs dus à la suspension prolongée dans un harnais.
- Compact et léger. N'entrave pas l'activité de l'utilisateur au travail.
- Permet de conserver une bonne circulation sanguine dans les jambes après une chute. Facile à attacher au harnais à l'aide d'une boucle textile et d'un passant.
- Facilité de déploiement et fonctionnement infallible.



Taille : Longueur ajustable

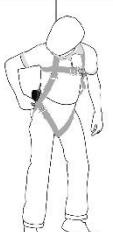
Matières des composants :

Sangles : polyester

Boucles : acier

1 STEP

Un-zip the pouches fitted on both sides of Harness
Ouvrir les étuis fixés de chaque côté du harnais




2 STEP

Hold the 2 straps together
Prendre les 2 sangles




3 STEP

Connect the straps with each other making a loop with the help of easy to use buckle.
Connecter les 2 sangles ensemble avec le crochet afin de former une boucle




4 STEP

Put your feet into the loop
Mettre les pieds à l'intérieur de la boucle




5 STEP

Stand onto the loop, so that the thigh straps are free to move
De ce fait la sangle Anti-Traumatique va permettre de libérer les sangles des cuisses



6 STEP

Adjust the sit strap towards the front to release pressure and give a seat-posture.
Ajuster la sangle de façon à supprimer l'effet de strangulation et de se maintenir dans une position assis



HS code

56090090

Dimension carton / UC

47x35x25 / 100

Poids unitaire

0,08 kg



MAJ : 01/15

ZI les portes du Dauphiné
4 rue de l'Aigue
69 780 St Pierre de Chandieu – France
Tel : +33 (0)4 72 48 78 27 Fax : + 33 (0)4 72 48 58 32
www.kratossafety.com info@kratossafety.com

